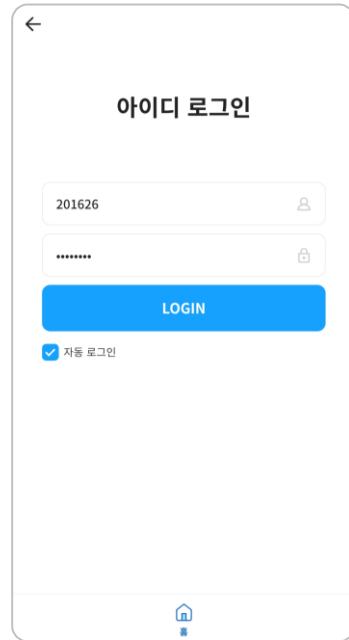


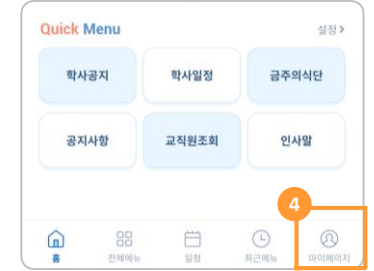
1 '강원대학교' 앱 실행



2 ID(학번, 사번), PW로 로그인



3 본인설정 멀티인증으로 로그인



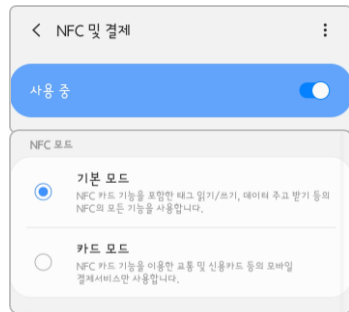
4 메인 > 마이페이지




5 '모바일카드'로 변경(최초 1회)



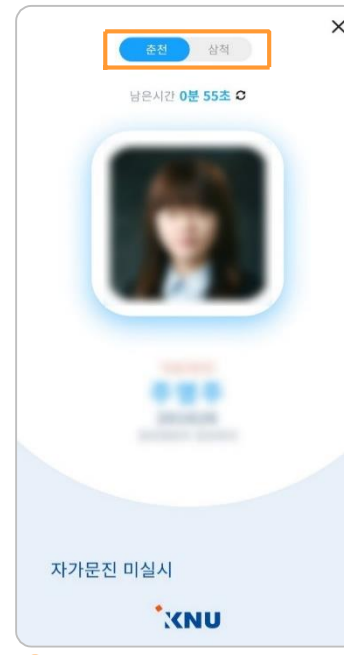
6 메인 > ID CARD



7 안드로이드 NFC 기능 사용



7 iOS Bluetooth 기능 허용




8 출입 또는 방법 카드로 이용

## ○ 모바일 K-Cloud 앱 전자출입 안내

- 대상: 강원대학교 전구성원
- 사용법: 모바일 K-Cloud 앱 → 마이페이지 → 출입 → '모바일카드'로 변경  
※ 모바일카드 → 실물카드 변경시 에스원 상황실로 신청
- 사용가능일: 변경 후 다음날 사용가능
- 업무별 연락처
  - (출입/방법) 세콤상황실 250-8112
  - (모바일앱) 정보화과 250-7709
- ※ 안드로이드 7, iOS 10버전 이상에 최적화
- 신규기능(22.4.14.)
  - 캠퍼스간 권한 부여로 춘천-삼척 사용 가능
  - 위젯 바로가기 및 백그라운드(안드로이드) 제공
- ※ iOS는 15.0이상 버전, 2X2만 사이즈만 제공

“전자출입 신분증 위젯으로  
바로가기 가능”

안드로이드



iOS

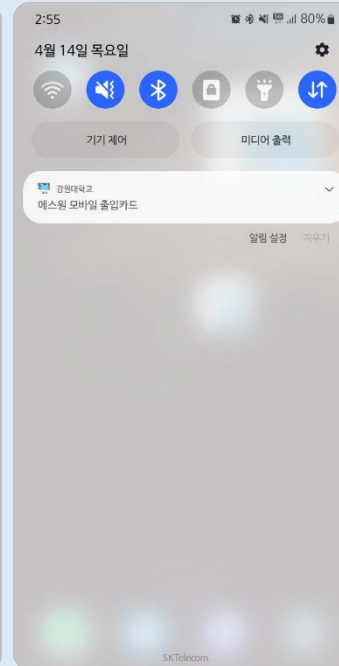


### ? 사용방법

- (안드로이드) 앱아이콘 오래누르기(Press) → 위젯 → 사이즈 선택 및 위치 지정
- (iOS) 바탕화면 오래누르기(Press) → 왼쪽 상단 [+ 버튼] 선택 → 위젯 검색(강원대학교) → 추가
- ※ iOS는 15.0이상 버전, 2X2만 사이즈만 제공

“별도 앱 실행 없이  
실물카드처럼 사용”

안드로이드



### ? 사용방법

- [마이페이지] → [모바일카드 백그라운드 실행] → [ON]
- ※ 안드로이드 기기만 제공되며, 백그라운드 실행 시 배터리 소모가 증가할 수 있습니다.

“삼척캠퍼스 전자출입 신규 오픈”  
춘천-삼척 모바일카드 하나로 출입 가능

안드로이드



iOS

### ? 사용방법

- 삼척캠퍼스 모바일카드 권한은 별도 신청 필요
- ※ 행정지원과 또는 ADT캡스 문의
- 상단 캠퍼스 전환으로 춘천-삼척캠퍼스를 하나의 모바일카드로 출입 가능
- ※ 본인 소속 외 캠퍼스 방문 시 별도 신청 필요